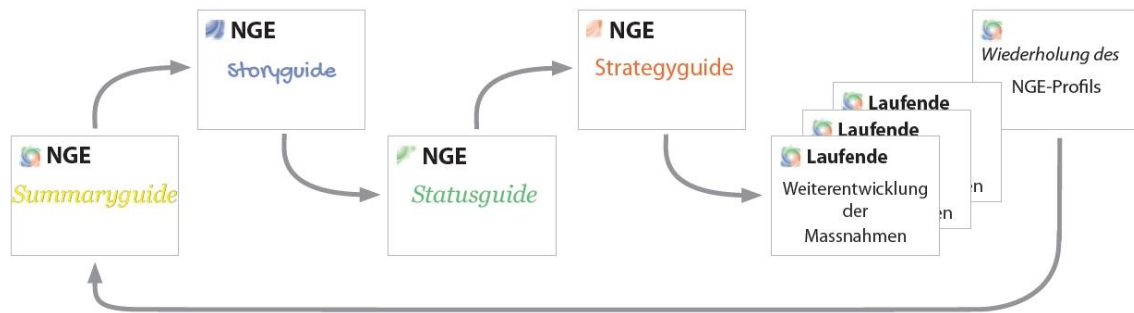


NGE-Profilguides: Von der Analyse zur Perspektive – einen NGE-Prozess initiieren



Einführung

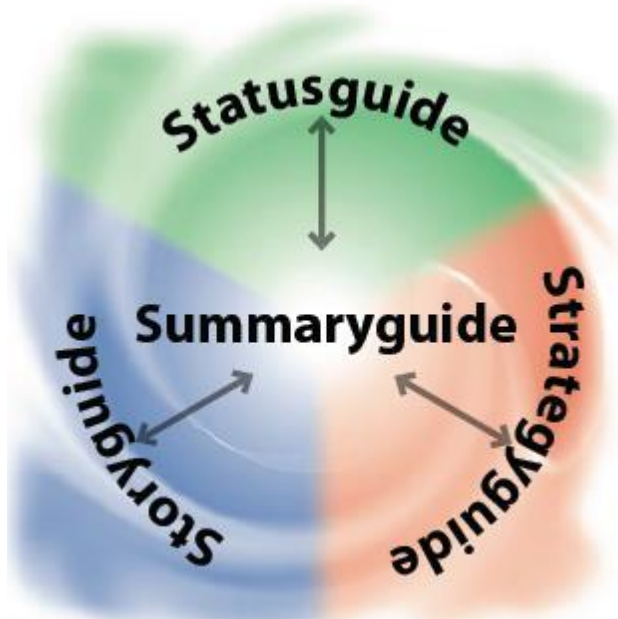
Es ist sehr wichtig, die Ergebnisse des NGE-Gemeindeprofils in die Gemeinde transparent zu kommunizieren. Dabei geht es nicht darum, die Gemeindeglieder mit Daten zu „überfluten“, sondern zu entscheiden, welche Informationen für welche Gruppe in der Gemeinde hilfreich ist, um konstruktiv in einen Prozess der Weiterentwicklung zu kommen. So enthält z.B. der *NGE-Summaryguide* keine Zahlen (was aus dieser Sicht einfacher ist als das ursprüngliche Basisprofil). *Damit ist dieser gut zur ersten Information in der Gemeinde geeignet.*

Weitere Informationen und Guides sollten eingeführt werden, wenn sie benötigt und bearbeitet werden. Dies sollte auf individuelle Weise geschehen: angepasst z.B. an Hauskreise, Bereichsleiter, Jugendliche, Gottesdienstmitarbeiter

Zu bedenken ist, dass die Guides Menschen unterschiedlich ansprechen und nicht alle die gleichen Informationen und die Art und Weise, wie die Informationen dargestellt sind, gut finden werden. Einige werden den NGE-Storyguide für sie persönlich den stärksten Leitfaden empfinden, während die anderen sie weniger ansprechen. Andere wiederum sehen im Storyguide keinen wirklichen Wert sehen (und dasselbe gilt für alle anderen Kombinationen).

Alle Leitfäden stellen dieselben Ergebnisse nur auf unterschiedliche Weise dar und bieten so Gelegenheit, unterschiedliche Menschen anzusprechen, in den Prozess einzubeziehen und so das Maximum an Energie in der jeweiligen Gruppe für die weitere Umsetzung zu generieren.

Es zu entscheiden, welche der Guides für die Weiterarbeit hilfreich sind und welche man beiseitelässt. Letztendlich dürfen die Leitfäden nicht im Mittelpunkt stehen. Der Schwerpunkt muss immer auf dem liegen, was den Entwicklungsprozess der Gemeinde unterstützt.



Der Summary-Guide

Inhalt

Der NGE-Summaryguide bietet ein Gesamtbild der Ergebnisse des NGE-Profiles und den Ausgangspunkt für die Planung der weiteren Schritte zur Entwicklung der Gemeinde. Die anderen drei Guides helfen, die Einsichten zu vertiefen, sowohl die Ursachen betreffend, als auch weitere Handlungsoptionen.

Der NGE-Summaryguide hilft, sich auf das Ganze zu konzentrieren.

Gruppe, für die Information wesentlich ist

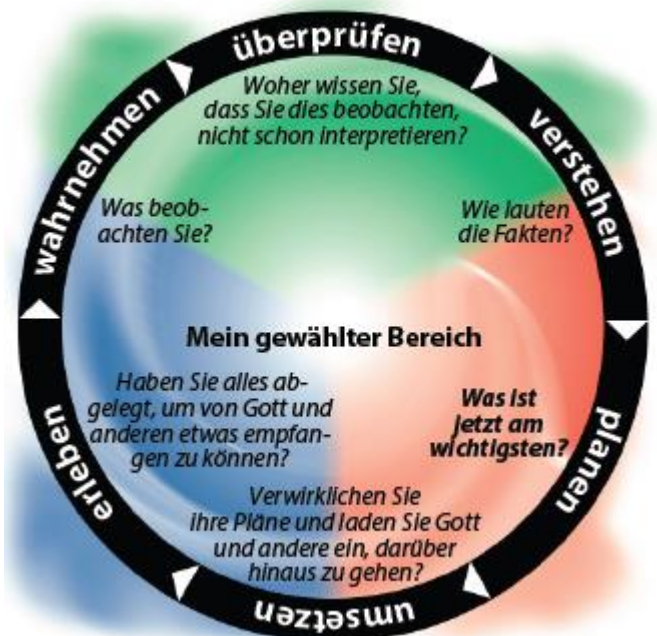
Der NGE-Summaryguide bietet allen an der Gemeinde Interessierten Informationen über aktuelle Herausforderungen und Stärken. Besonders sollten diejenigen die Informationen erhalten, die sich durch die Beantwortung der Fragebögen am NGE-Gemeindeprofil beteiligten.

Der Storyguide

Inhalt

Im NGE-Storyguide werden 24 Themen der Gemeinde in einem Ranking aufgelistet.¹ Dies hilft, Erfahrungen und Erlebnisse den Handlungsfeldern zuzuordnen und deren Bewertung im NGE-Gemeindeprofil zu verstehen. So werden gemeinsame Lösungen gefunden und notwendige Änderungen nachvollziehbar.

Um im Miteinander sich weniger mit anderen Gemeinden zu vergleichen, werden die acht Qualitätsmerkmale in diesem Guide im Vergleich zum NGE-Gesamtdurchschnitt der Gemeinde dargestellt.



¹ Diese Themen kristallisierten sich in der Kombination verschiedener Items für Gemeinden immer wieder heraus und erwiesen sich als statistisch reliabel. Sie interpretieren die Qualitätsmerkmale und helfen zu verstehen, welche Themen zu weiteren Gemeindeentwicklung aufgegriffen werden sollten. Es ist jedoch ein Zufall, dass es 24 Themen sind (es sind 8 x 3). Wenn Sie sich die Titelseite des Leitfadens ansehen, sollten nicht davon ausgegangen werden, dass die drei Themen neben jedem Qualitätsmerkmal direkt mit diesem Qualitätsmerkmal zusammenhängen. Es hat sich aber gezeigt, dass z.B. die 3 Themen neben dem Minimumpunkt der Gemeinde eine äußerst hilfreiche Interpretation dessen sind, was im Zusammenhang mit diesem in der spezifischen Gemeinde bearbeitet werden sollte.

Der Storyguide hilft die Analyse zu verstehen und herauszuarbeiten, wie die Gemeinde erlebt wird und welche Erfahrungen der Bewertung zugrunde liegen.

Gruppe, mit denen der Guide bearbeitet werden soll

Dieser Guide eignet sich zum gemeinsamen Durcharbeiten derer, die aktiv das Leben der Gemeinde prägen, die Gemeinde in unterschiedlichen Gruppen, Kreisen und/oder im Gottesdienst erleben. Ein gemeinsam geführter Dialog wird helfen, dass sich viele in den Prozess einbringen und die gemeinsame Motivation für die nächsten Schritte wächst.

Der NGE-Statusguide

Inhalt

Der NGE-Statusguide stellt das NGE-Gemeindeprofil als Übersichtsgrafik sowie die Bewertungen der einzelnen Items, zugeordnet zu den 8 Qualitätsmerkmalen, dar. Dies geschieht im Verhältnis zum nationalen Durchschnitt aller bisher erhobenen NGE-Gemeindeprofile.

Wenn für die Gemeinde bereits ältere NGE-Gemeindeprofile erstellt wurden, beinhaltet der NGE-Statusguide Diagramme, die die Entwicklung darstellen.

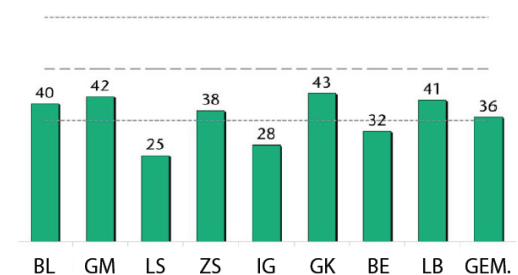
Er beinhaltet eine ausführliche Erläuterung, wie die Ergebnisse berechnet wurden und was es bei der Betrachtung der Statistik zu beachten gilt.

Der Statusguide ist die detaillierte Darstellung des NGE-Gemeindeprofils und bewertet die Qualität in 8 wesentlichen Handlungsfeldern gemeindlichen Lebens.

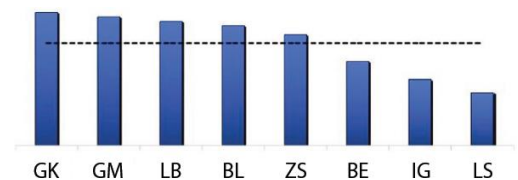
Gruppe, mit denen der Guide bearbeitet werden soll

LeiterInnen und strategische „DenkerInnen“ der Gemeinde werden diese Informationen als hilfreich empfinden, besonders dann, wenn Entwicklungen im zweiten, dritten und jedem weiteren Profil aufgezeigt werden. Die Art und Weise der Berechnung und der dargestellte Vergleich mit dem nationalen Durchschnitt braucht ggf. eine Einführung und Unterstützung bei der Interpretation der Ergebnisse. Im Sinne der Transparenz und Offenlegung der Befragung sollten die Ergebnisse allen Interessierten zugänglich gemacht werden.

Das folgende Beispiel zeigt diesen Unterschied bei der Darstellung der Ergebnisse der Qualitätsmerkmale einer einzigen Gemeinde.



Im Statusguide (grün) entspricht die mittlere gestrichelte Linie im Diagramm dem nationalen Durchschnitt von 50 Punkten.



Im Storyguide (blau) entspricht die gestrichelte Linie im Diagramm dem eigenen Durchschnitt dieser Gemeinde von 36 Punkten (die Qualitätsmerkmale sind nach Ranggeordnet, um den Story-Ansatz zu betonen).

Der NGE-Strategieguide

Inhalt

Letztlich möchte das NGE-Gemeindeprofil helfen, strategisch die Gemeindeentwicklung zu planen und die zur Verfügung stehenden Kräfte effektiv und effizient einzusetzen. Der Guide verdeutlicht, dass es Entscheidungen braucht, die es zu planen und so zu gestalten gilt, dass viele diese nicht nur nachvollziehen, sondern auch umsetzen.

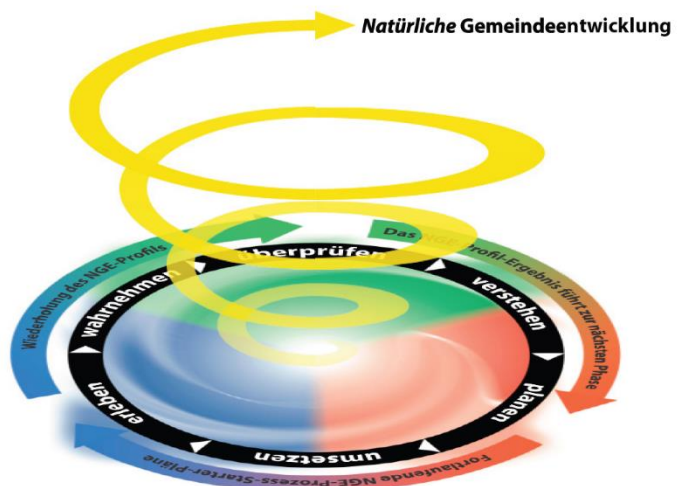
Prognose-Diagramme stellen dar, welche Potenzial die Gemeinde aktuell hat und wie sich dieses Potenzial durch eine qualitative Weiterentwicklung ändert. Das jede Umsetzung einer Strategie nur hilft, Blockaden aus dem Weg zu räumen, die das Handeln Gottes blockieren und letztlich ER es ist, der Wachstum schenkt, sollte nicht aus den Augen verloren werden.

Der Strategieguide führt die verschiedenen Blickwinkel der Prozessplanung zusammen und hilft, den Fortschritt der Entwicklung im Auge zu behalten.

Gruppe, mit denen der Guide bearbeitet werden soll

Das NGE-Team und die Leitung werden durch diesen Guide erinnert, sich nicht in der Analyse zu verzetteln, sondern nach vorn zu schauen und eine Perspektive für die nächste Etappe in der Entwicklung der Gemeinde zu entwickeln.

Der gesamte NGE-Prozess



Ergänzend zu den NGE-Guides finden Sie

- NGE-Prozess-Starter <https://ncdchurchsurvey.org/cycle-starters>
- Bücher und eTests zu einzelnen Themen online unter <https://3colorworld.org/de/overview>
- Bücher zur Natürlichen Gemeindeentwicklung unter <https://nge-deutschland.de>